







Accumulatori

Accumulatori standard «ETS PLUS»	9.2
Accumulatori piatti «ETW PLUS»	9.3
Accumulatori bassi «ETT PLUS»	9.4
Apparecchi di comando	9.5
Messe in servizio	9.6

Designazione	Codice	Descrizione	CHF/IVA escl.
Accumulatori standard «ETS PLUS»			
		<p>Accumulatore standard compatto per la posa sul pavimento. Con regolatore elettronico di carica e di temperatura ambiente integrato. Di facile programmazione e utilizzo molto semplice tramite il display, timer settimanale, funzione autoapprendimento, riconoscimento abbassamento improvviso della temperatura, protezione bambini, temperature di comfort e di abbassamento programmabili. La potenza d'allacciamento può essere ridotta, 4 livelli impostabili: (100/91,6/83,3/75%). Segnale di controllo in corrente alternata regolabile da 30% a 80%. Ingresso di comando per segnali in corrente continua disponibile come accessorio. Griglia distanziatrice murale integrata (30 mm), isolamento termico di elevata qualità, filtro nell'aspirazione dell'aria, ventilatori tangenziali particolarmente silenziosi. Per la posa diretta sul pavimento o rialzata tramite piedini in metallo opzionali. L'allacciamento elettrico è facilmente accessibile grazie al pannello ribaltabile. Fornitura con mattoni refrattari in magnesite (2 mattoni per pacco).</p> <p>Colore: bianco alpino (simile a RAL 9016) Altezza apparecchio: 650 mm Profondità apparecchio: 275 mm Tensione: 400V 3N (ETS 200 anche 230V)</p>	
	ETS 200 Plus P-3110200	Accumulatore ETS 200 PLUS Lung. = 605 mm	2kW 1550.00 /pz
	ETS 300 Plus P-3110300	Accumulatore ETS 300 PLUS Lung. = 780 mm	3kW 1920.00 /pz
	ETS 400 Plus P-3110400	Accumulatore ETS 400 PLUS Lung. = 955 mm	4kW 2180.00 /pz
	ETS 500 Plus P-3110500	Accumulatore ETS 500 PLUS Lung. = 1130 mm	5kW 2450.00 /pz
	ETS 600 Plus P-3110600	Accumulatore ETS 600 PLUS Lung. = 1305 mm	6kW 2750.00 /pz
	ETS 700 Plus P-3110700	Accumulatore ETS 700 PLUS Lung. = 1480 mm	7kW 3300.00 /pz
	ZH 350 P-3118000	Riscaldamento supplementare per ETS 200 PLUS	0,35kW 118.00 /pz
	ZH 500 P-3118010	Riscaldamento supplementare per ETS 300 PLUS	0,5 kW 121.00 /pz
	ZH 800 P-3118020	Riscaldamento supplementare per ETS 400 PLUS	0,8 kW 124.00 /pz
	ZH 1000 P-3118030	Riscaldamento supplementare per ETS 500 PLUS	1,0 kW 130.00 /pz
	ZH 1200 P-3118040	Riscaldamento supplementare per ETS 600 PLUS	1,2 kW 150.00 /pz
	ZH 1500 P-3118050	Riscaldamento supplementare per ETS 700 PLUS	1,5 kW 155.00 /pz
	Montaggio ZH P	Montaggio del riscaldamento supplementare	140.00 /pz
	Piedini ETS/ETT P-3118100	Piedini in metallo Vario per ETS PLUS e ETT PLUS Kit per il montaggio rialzato dell'apparecchio (100mm), inclinazione regolabile.	210.00 /pz

Ⓢ I termostati esterni e i regolatori di carica si trovano a pagina 9.5

Designazione Codice Descrizione CHF/IVA escl.



Accumulatori piatti «ETW PLUS»

Accumulatore piatto per la posa a parete o sul pavimento. Con regolatore elettronico di carica e di temperatura ambiente integrato. Di facile programmazione e utilizzo molto semplice tramite il display, timer settimanale, funzione autoapprendimento, riconoscimento abbassamento improvviso della temperatura, protezione bambini, temperatura di comfort e di abbassamento programmabili. La potenza d'allacciamento può essere ridotta, 4 livelli impostabili: (100/91,6/83,3/75%). Segnale di controllo in corrente alternata regolabile da 30% a 80%. Ingresso di comando per segnali in corrente continua disponibile come accessorio. Griglia distanziatrice murale integrata (21 mm), isolamento termico di elevata qualità, filtro nell'aspirazione dell'aria, ventilatori tangenziali particolarmente silenziosi. Montaggio a parete tramite mensole a muro allegate, direttamente sul pavimento oppure per la posa rialzata tramite piedini in metallo opzionali. Mensole di sostegno per muri non portanti disponibili come accessori. L'allacciamento elettrico è facilmente accessibile grazie al pannello ribaltabile. Con mattoni refrattari in magnesite (2 mattoni per pacco).

Colore: bianco alpino (simile a RAL 9016)
 Altezza apparecchio: 546 mm
 Profondità apparecchio: 218 mm
 Tensione: 400V 3N (ETW 120–180 anche 230V)



ETW 120 Plus	P-3111120	Accumulatore ETW 120 PLUS	Lung. = 580 mm	1,2 kW	1740.00 /pz
ETW 180 Plus	P-3111180	Accumulatore ETW 180 PLUS	Lung. = 741 mm	1,8 kW	1900.00 /pz
ETW 240 Plus	P-3111240	Accumulatore ETW 240 PLUS	Lung. = 902 mm	2,4 kW	2220.00 /pz
ETW 300 Plus	P-3111300	Accumulatore ETW 300 PLUS	Lung. = 1063 mm	3,0 kW	2410.00 /pz
ETW 360 Plus	P-3111360	Accumulatore ETW 360 PLUS	Lung. = 1224 mm	3,6 kW	2630.00 /pz
ETW 420 Plus	P-3111420	Accumulatore ETW 420 PLUS	Lung. = 1385 mm	4,2 kW	2870.00 /pz
ETW 480 Plus	P-3111480	Accumulatore ETW 480 PLUS	Lung. = 1546 mm	4,8 kW	3120.00 /pz

ⓘ I modelli ETW 420 PLUS e ETW 480 PLUS devono essere sorretti da una mensola di sostegno supplementare.



ZH 350	P-3118000	Riscaldamento supplementare per ETW 120 PLUS	0,35 kW	118.00 /pz
ZH 500	P-3118010	Riscaldamento supplementare per ETW 180 PLUS	0,5 kW	121.00 /pz
ZH 800	P-3118020	Riscaldamento supplementare per ETW 240 PLUS	0,8 kW	124.00 /pz
ZH 1000	P-3118030	Riscaldamento supplementare per ETW 300 PLUS	1,0 kW	130.00 /pz
ZH 1200	P-3118040	Riscaldamento supplementare per ETW 360 PLUS	1,2 kW	150.00 /pz
ZH 1500	P-3118050	Riscaldamento supplementare per ETW 420 PLUS	1,5 kW	155.00 /pz
ZH 1700	P-3118060	Riscaldamento supplementare per ETW 480 PLUS	1,7 kW	168.00 /pz
Montaggio ZH	P	Montaggio del riscaldamento supplementare		140.00 /pz

Riscaldamento suppl. con protezione sovratemperatura



Piedini ETW	P-3118110	Piedini in metallo Vario per ETW PLUS Kit per il montaggio rialzato dell'apparecchio (100mm), inclinazione regolabile.		210.00 /pz
-------------	-----------	---	--	------------

Piedini in metallo



Mensole ETW	P-3118120	Mensole di sostegno per ETW PLUS Kit per il montaggio rialzato dell'apparecchio (100mm), in caso di muri non portanti.		100.00 /pz
-------------	-----------	---	--	------------

Mensole di sostegno

ⓘ I regolatori esterni e i regolatori di carica si trovano a pagina 9.5

Designazione	Codice	Descrizione	CHF/IVA escl.
			
<p>Accumulatori bassi «ETT PLUS»</p> <p>Accumulatore in versione bassa per la posa sul pavimento. Ideale per le nicchie oppure sotto il tetto inclinato. Con regolatore elettronico di carica e di temperatura ambiente integrato. Di facile programmazione e utilizzo molto semplice tramite il display, timer settimanale, funzione autoapprendimento, riconoscimento abbassamento improvviso della temperatura, protezione bambini, temperature comfort e di abbassamento programmabili. La potenza d'allacciamento può essere ridotta, 4 livelli impostabili: (100/91,6/83,3/75%). Segnale di controllo in corrente alternata regolabile da 30% a 80%. Ingresso di comando per segnali in corrente continua disponibile come accessorio. Griglia distanziatrice murale integrata (30 mm), isolamento termico di elevata qualità, filtro nell'aspirazione dell'aria, ventilatori tangenziali particolarmente silenziosi. Per la posa diretta sul pavimento o rialzata tramite piedini in metallo opzionali. L'allacciamento elettrico è facilmente accessibile grazie al pannello ribaltabile. Fornitura con mattoni refrattari in magnesite (2 mattoni per pacco).</p> <p>Colore: bianco alpino (simile a RAL 9016) Altezza apparecchio: 490 mm Profondità apparecchio: 275 mm Tensione: 400V 3N</p>			
	ETT 350 Plus	P-3112350	Accumulatore ETT 350 PLUS Lung. = 1130mm 3,5kW 2150.00 /pz
	ETT 500 Plus	P-3112500	Accumulatore ETT 500 PLUS Lung. = 1480mm 5kW 2740.00 /pz
<p>Riscaldamento suppl. con protezione sovratemperatura</p>			
	ZH 1000	P-3118030	Riscaldamento supplementare per ETT 350 PLUS 1,0kW 130.00 /pz
	ZH 1500	P-3118050	Riscaldamento supplementare per ETT 500 PLUS 1,5kW 155.00 /pz
	Montaggio ZH	P	Montaggio del riscaldamento supplementare 140.00 /pz
<p>Piedini in metallo</p>			
	Piedini ETS/ETT	P-3118100	Piedini in metallo Vario per ETS PLUS e ETT PLUS Kit per il montaggio rialzato dell'apparecchio (100 mm), inclinazione regolabile. 210.00 /pz

Ⓢ I regolatori esterni e i regolatori di carica si trovano a pagina 9.5

Designazione	Codice	Descrizione	CHF/IVA escl.
Apparecchi di comando			
	eTOUCH eco+ V2 F-1976003	<p>Termostato ambiente esterno, montaggio sotto intonaco</p> <p>Termostato universale sotto intonaco eTOUCH ECO+ V2 Può essere utilizzato come termostato a pavimento, termostato ambiente, termostato combinato oppure come regolatore ad impulsi. Programmi editabili (appartamento, ufficio, timer), display a colori, semplice guida a menù, funzione autoapprendimento, riconoscimento abbassamento improvviso della temperatura, ingresso di comando per temporizzatore esterno, visualizzazione del consumo energetico, compatibile con le sonde di temperatura più comuni. Con 3 m di sonda di temperatura NTC-10K-3.</p> <p>Grado di protezione: IP21 Riserva di carica: 36 h Campo di regolazione: 5–35 °C Capacità d'apertura: 16A (1 NO)</p>	225.00 /pz
	Eberle E 6181 F-1916181	<p>Termostato ambiente esterno, montaggio sopra intonaco</p> <p>Per applicazioni al di fuori della Direttiva Ecodesign*. Termostato ambiente per montaggio sopra intonaco o su scatola d'incasso Gr. 1, interruttore per accensione riscaldamento supplementare e per On/Off.</p> <p>Campo di regolazione: 5–30 °C Capacità d'apertura: 10A/230V AC</p>	75.00 /pz
① Altri termostati a partire dalla pagina 15.2			
Regolatori di carica			
	EAC 5 F-1970715	<p>Adatti per accumulatori di calore con regolatore di carica elettronico o termomeccanico.</p> <p>Regolatore di carica universale EAC 5 Regolatore di carica a comando climatico per il funzionamento economico e confortevole degli accumulatori di calore. Rilevamento automatico della carica necessaria in base alla temperatura esterna. Utilizzo semplice tramite display grafico touchscreen.</p> <p>Funzioni di base di un sistema di carica automatico, programma di controllo ad autoapprendimento per lunghi tempi di ricarica, diverse modalità di funzionamento regolabili e facili da programmare sul temporizzatore settimanale.</p> <p>Montaggio su guida DIN 35 mm (spazio necessario 54 mm), tensione: 230V, sistema ED: 37%–80%, compatibile con la maggior parte delle sonde climatiche di altre marche. Una sonda esterna DIN (lunghezza 3 m) è inclusa nella fornitura.</p>	900.00 /pz
	ZSE 5 F-1970735	<p>Apparecchio di comando collettivo ZSE 5 per case plurifamiliari Adattamento individuale del segnale del regolatore di carica in funzione della temperatura esterna.</p> <p>Montaggio su guida DIN 35 mm (spazio necessario 54 mm), tensione: 230V, sistema ED: 37%–80%.</p>	410.00 /pz
Compatibilità			
I nostri accumulatori e regolatori di carica sono compatibili con la maggior parte degli impianti di altri produttori. Contattateci, saremo lieti di aiutarvi.			

* www.systemtherm.ch/erp

Designazione	Codice	Descrizione	CHF/IVA escl.
--------------	--------	-------------	---------------

Messa in servizio



		Messa in servizio di una casa unifamiliare	
		Messa in servizio di una casa unifamiliare	su richiesta
		Messa in servizio di una casa plurifamiliare	
Controllo EFH	X	Tassa fissa per la messa in servizio di una casa plurifamiliare	su richiesta
Controllo MFH-G	X	Supplemento per ogni appartamento dell'immobile	su richiesta
Controllo MFH-W	X		

Schema d'impianto

① Gli schemi standard sono disponibili gratuitamente.
Esecuzioni individuali vengono fatturate in base al dispendio effettivo.