



Luftschleier

Luftschleier «PA1508»	13.2
Luftschleier «ADA» (ohne Heizung)	13.2
Luftschleier «PA2200C»	13.3
Luftschleier «PAMIR2500»	13.4
Luftschleier «PAMIR3500» und «PAMIR4200»	13.5
Luftschleier «PAMIR5000»	13.6
Steuerungssystem «FC»	13.8

Bezeichnung Code Beschreibung CHF/exkl. MWST



Luftschleier «PA1508» für kleine Öffnungen bis 1,5 m Höhe

Der PA1508 eignet sich vor allem für kleine Öffnungen bis max. 1,5 m Höhe, wie z.B. Kioskfenster, Durchreichen oder Schalterfenster.

Der Luftschleier bildet eine Barriere, welche warme Luft im Innenraum hält und kalte Luft am Eindringen hindert.

Dank seiner kompakten Konstruktionsweise und seines zeitlosen Designs, kann das Gerät problemlos an jeder Öffnung montiert werden.

Zur Regelung verfügt der Luftschleier rechts am Gerät über einen Thermostat und einen Schalter zur Einstellung der Ventilator- bzw. der Heizstufen.

Lieferung inkl. Wandhalterung und 1,8m Anschlusskabel.

Farbe Front: weiss (RAL 9016)

Farbe Rückseite: grau (RAL 7046)

Grösse (H x T): 153 x 164 mm

Schutzart: IP20



PA1508E02	L-3826202	Luftschleier PA1508E02 Länge 790 mm Volumenstrom: 270/400 m ³ /h Leistungsstufen: 1/2 kW	2 kW/230V	650.00 /Stk
PA1508E03	L-3826203	Luftschleier PA1508E03 Länge 790 mm Volumenstrom: 270/400 m ³ /h Leistungsstufen: 2/3 kW	3 kW/230V	685.00 /Stk
PA1508E05	L-3826205	Luftschleier PA1508E05 Länge 790 mm Volumenstrom: 270/400 m ³ /h Leistungsstufen: 3/4,5 kW	4,5 kW/230V	720.00 /Stk



Luftschleier «ADA» (ohne Heizung) für Öffnungen bis 2,5 m Höhe

Der Türluftschleier ADA ist für den Einsatz über Eingangstüren und anderen Öffnungen bis zu 2,5 m Höhe geeignet.

Die THERMOZONE® ADA wird vor allem verwendet, um das Austreten von kalter Luft aus klimatisierten Räumen zu verhindern. Daneben bildet sie aber auch eine unsichtbare Barriere gegen Abgase, Rauch, Staub und andere Gerüche. Feuerverzinktes bzw. pulverbeschichtetes Stahlblechgehäuse. Einfache Montage auch in Zwischendecken, 1,8m Anschlusskabel.

Farbe: weiss (RAL 9016)

Schutzart: IP21

Wahlschalter: Hohe/niedrige Ventilator-Drehzahl



ADA 090H	L-3826090	Luftschleier ADA 090H 115W/230V Grösse (L x H x T): 900 x 235 x 215 mm	800/1150 m ³ /h	1040.00 /Stk
ADA 120H	L-3826120	Luftschleier ADA 120H 130W/230V Grösse (L x H x T): 1200 x 235 x 215 mm	1100/1400 m ³ /h	1210.00 /Stk

Bezeichnung Code Beschreibung CHF/exkl. MWST



**Luftschleier «PA2200C»
für Öffnungen bis 2,2m Höhe**

Elegant, kompakter Türluftschleier für kleinere Eingänge bis max. 2,2m Höhe. Das Gerät besitzt seitlich rechts am Gerät eine integrierte Steuereinheit (Bild) mit 3 wählbaren Ventilatorstufen und 2 Heizstufen. Der Türluftschleier kann aber auch komfortabel mit der beiliegenden Fernbedienung gesteuert werden.

Der PA2200C erzeugt eine unsichtbare Temperaturbarriere. Ein optimierter Volumenstrom (THERMOZONE-Technologie) verhindert, dass warme Raumluft ins Freie strömt und Kaltluft eindringt, dies spart Energie und Kosten.

Gehäuse aus feuerverzinktem und pulverbeschichtetem Stahlblech, Frontseite leicht abnehmbar für eine einfache Installation und Wartung. Rostfreie, geschlossene Rohrkörper, Übertemperaturschutz mit Rückstellung.

Einfache Wandmontage mit beiliegender Konsole.

Elektroanschluss über Klemmleiste bzw. beim kleinsten Gerät über 1,5m Anschlusskabel.

Farbe Front: weiss (RAL 9016)

Farbe Rückseite: grau (RAL 7046)

Grösse (H x T): 210 mm x 355 mm

Schutzart: IP20



PA2210CE03	L-3830003	Luftschleier PA2210CE03 Länge 1050mm	3kW/230V	1810.00 /Stk
		Volumenstrom: 900/1200m³/h		
		Leistungsstufen: 2/3kW		
PA2210CE05	L-3830005	Luftschleier PA2210CE05 Länge 1050mm	5kW/400V 3N	1870.00 /Stk
		Volumenstrom: 900/1200m³/h		
		Leistungsstufen: 2,5/5kW		
PA2210CE08	L-3830008	Luftschleier PA2210CE08 Länge 1050mm	8kW/400V 3N	2020.00 /Stk
		Volumenstrom: 900/1200m³/h		
		Leistungsstufen: 5/8kW		
PA2215CE08	L-3830108	Luftschleier PA2215CE08 Länge 1560mm	8kW/400V 3N	2470.00 /Stk
		Volumenstrom: 1150/1800m³/h		
		Leistungsstufen: 4/8kW		
PA2215CE12	L-3830112	Luftschleier PA2215CE12 Länge 1560mm	12kW/400V 3N	2520.00 /Stk
		Volumenstrom: 1150/1800m³/h		
		Leistungsstufen: 8/12kW		
PA2220CE10	L-3830210	Luftschleier PA2220CE10 Länge 2050mm	10kW/400V 3N	3310.00 /Stk
		Volumenstrom: 1800/2400m³/h		
		Leistungsstufen: 5/10kW		
PA2220CE16	L-3830216	Luftschleier PA2220CE16 Länge 2050mm	16kW/400V 3N	3550.00 /Stk
		Volumenstrom: 1800/2400m³/h		
		Leistungsstufen: 8/16kW		

① Geräte ohne Heizung auf Anfrage

Zubehör

PA2DR	L-3839090	Türschaltersteuerung PA2DR		100.00 /Stk
		erkennt den Zustand der Türe und steuert in Abhängigkeit davon den Türluftschleier.		
		Set mit Türkontakt und spezieller Fernbedienung.		



PA2PF15	L-3839110	Montagebügel für 1 m und 1,5m lange Geräte (4 Stück)		90.00 /Stk
PA2PF20	L-3839111	Montagebügel für 2,0m lange Geräte (6 Stück)		120.00 /Stk



PA34TR15	L-3839140	Gewindestangen à 1 m für 1 m und 1,5m lange Geräte (4 Stück)		70.00 /Stk
PA34TR20	L-3839141	Gewindestangen à 1 m für 2 m lange Geräte (6 Stück)		100.00 /Stk



PA2P15	L-3839115	Schiene mit Kanal à 1 m für 1 m und 1,5m lange Geräte (2 Stück)		330.00 /Stk
PA2P20	L-3839116	Schiene mit Kanal à 1 m für 2 m lange Geräte (3 Stück)		480.00 /Stk



Bezeichnung Code Beschreibung CHF/exkl. MWST



**Luftschleier «PAMIR 2500»
für Öffnungen bis 2,5 m Höhe**

Schlanker Luftschleier für horizontale Montage über Eingängen bis max. 2,5 m. Das Gerät wird über das intelligente, separat erhältliche Steuerungssystem «FC» reguliert (Seite 13.8). Ein optimierter Volumenstrom (THERMOZONE®-Technologie) verhindert, dass warme Raumluft ins Freie strömt und Kaltluft eindringt.

Gehäuse aus feuerverzinktem und pulverbeschichtetem Stahlblech, Frontseite leicht abnehmbar für eine einfache Installation und Wartung. Rostfreie, geschlossene Rohrheizkörper, Über-temperaturschutz mit Rückstellung, einfache Wandmontage mit beiliegenden Konsolen, Deckenmontage durch Zubehör möglich. Elektroanschluss für Heizung und Steuerung über Klemmleiste.

Farbe Front: weiss (RAL 9016)

Übrige Teile: grau (RAL 7046)

Grösse (H x T): 210 mm x 345 mm

Schutzart: IP20



PAF2510E05	L-3834000	Luftschleier PAF2510E05 Länge 1050 mm	5 kW/400V 3N	2160.00 /Stk
		Volumenstrom: 900/1450 m³/h		
		Leistungsstufen: 1,7/3,3/5 kW		
PAF2510E08	L-3834010	Luftschleier PAF2510E08 Länge 1050 mm	8 kW/400V 3N	2290.00 /Stk
		Volumenstrom: 900/1450 m³/h		
		Leistungsstufen: 3/5/8 kW		
PAF2515E08	L-3834020	Luftschleier PAF2515E08 Länge 1560 mm	8 kW/400V 3N	2960.00 /Stk
		Volumenstrom: 1400/2200 m³/h		
		Leistungsstufen: 2,7/5,3/8 kW		
PAF2515E12	L-3834030	Luftschleier PAF2515E12 Länge 1560 mm	12 kW/400V 3N	3050.00 /Stk
		Volumenstrom: 1400/2200 m³/h		
		Leistungsstufen: 4/8/12 kW		
PAF2520E10	L-3834040	Luftschleier PAF2520E10 Länge 2050 mm	10 kW/400V 3N	3930.00 /Stk
		Volumenstrom: 1800/2900 m³/h		
		Leistungsstufen: 3,4/6,6/10 kW		
PAF2520E16	L-3834050	Luftschleier PAF2520E16 Länge 2050 mm	16 kW/400V 3N	4130.00 /Stk
		Volumenstrom: 1800/2900 m³/h		
		Leistungsstufen: 6/10/16 kW		

Ⓢ Geräte ohne Heizung auf Anfrage

Steuerung «FC DIRECT» (Basispaket)

Der Türkontakt sorgt dafür, dass der Luftschleier nur bei geöffneter Tür aktiviert wird. Bei geschlossener Türe bleibt das Gerät im Standby-Modus oder läuft mit einer geringeren Lüfterdrehzahl weiter, sofern Wärme verlangt wird. Über die Kalenderfunktion können die Betriebszeiten des Geräts festgelegt werden.

Funktionen: Türkontakt, Kalenderfunktion, Filtertimer

Türluftschleier-Steuersystem FC DIRECT

Bestehend aus: Steuereinheit (FCCF), 5 m Kommunikationskabel (FCBC5), Türkontakt (FCDC).



FCDA	L-3834900	Türluftschleier-Steuersystem FC DIRECT		410.00 /Stk
------	-----------	--	--	-------------

Ⓢ Weitere Steuerungsvarianten auf Seite 13.8

Zubehör



PA2PF15	L-3839110	Montagebügel für 1 m und 1,5 m lange Geräte (4 Stück)		90.00 /Stk
PA2PF20	L-3839111	Montagebügel für 2,0 m lange Geräte (6 Stück)		120.00 /Stk



PA34TR15	L-3839140	Gewindestangen à 1 m für 1 m und 1,5 m lange Geräte (4 Stück)		70.00 /Stk
PA34TR20	L-3839141	Gewindestangen à 1 m für 2 m lange Geräte (6 Stück)		100.00 /Stk



PA2P15	L-3839115	Schiene mit Kanal à 1 m für 1 m und 1,5 m lange Geräte (2 Stück)		330.00 /Stk
PA2P20	L-3839116	Schiene mit Kanal à 1 m für 2 m lange Geräte (3 Stück)		480.00 /Stk

Bezeichnung Code Beschreibung CHF/exkl. MWST



**Luftschleier «PAMIR 3500 / 4200 / 5000»
für Öffnungen bis 5 m Höhe**


Schlanke Luftschleier mit energieeffizienten EC-Motoren für eine stufenlose Luftstromregelung, geeignet für alle Arten von Eingangsbereichen, für horizontale oder vertikale Montage oder auch zum bündigen Einbau in eine abgehängte Decke.
Die Geräte werden über das intelligente, separat erhältliche Steuerungssystem «FC» reguliert (Seite 13.8).
Ein optimierter Volumenstrom (THERMOZONE®-Technologie) verhindert, dass warme Raumluft ins Freie strömt und Kaltluft eindringt.
Gehäuse aus feuerverzinktem und pulverbeschichtetem Stahlblech, Frontseite leicht abnehmbar für eine einfache Installation und Wartung. Rostfreie, geschlossene Rohrheizkörper, Übertemperaturschutz mit Rückstellung, Elektroanschluss für Heizung und Steuerung über Klemmleiste.
Das Montagezubehör gehört nicht zum Lieferumfang und muss separat bestellt werden.
Farbe Front: weiss (RAL 9016)
Übrige Teile: grau (RAL 7046)
Schutzart: IP20



«PAMIR 3500» für Öffnungen bis 3,5 m Höhe

PAFEC3510E08	L-3834100	Grösse (H x T): 270 mm x 525 mm Luftschleier PAFEC3510E08 Länge 1039 mm 8 kW/400V 3N Volumenstrom: 900/1800 m³/h Leistungsstufen: 2,7/5,4/8,1 kW	4070.00 /Stk
PAFEC3515E12	L-3834110	Luftschleier PAFEC3515E12 Länge 1549 mm 12 kW/400V 3N Volumenstrom: 1400/2700 m³/h Leistungsstufen: 3,9/7,8/12 kW	4950.00 /Stk
PAFEC3520E16	L-3834120	Luftschleier PAFEC3520E16 Länge 2039 mm 16 kW/400V 3N Volumenstrom: 1900/3500 m³/h Leistungsstufen: 5,4/11/16 kW	6200.00 /Stk
PAFEC3525E20	L-3834130	Luftschleier PAFEC3525E20 Länge 2549 mm 20 kW/400V 3N Volumenstrom: 2350/4400 m³/h Leistungsstufen: 6,6/13/20 kW	7880.00 /Stk








- ① Steuerungen «FC» finden Sie auf Seite 13.8
- ① Montagezubehör finden Sie auf Seite 13.6
- ① Geräte ohne Heizung auf Anfrage





«PAMIR 4200» für Öffnungen bis 4,2 m Höhe










PAFEC4210E12	L-3834200	Grösse (H x T): 295 mm x 611 mm Luftschleier PAFEC4210E12 Länge 1039 mm 12 kW/400V 3N Volumenstrom: 1200/2400 m³/h Leistungsstufen: 3,9/7,8/12 kW	5480.00 /Stk
PAFEC4215E18	L-3834210	Luftschleier PAFEC4215E18 Länge 1549 mm 18 kW/400V 3N Volumenstrom: 1800/3500 m³/h Leistungsstufen: 6/12/18 kW	6570.00 /Stk
PAFEC4220E24	L-3834220	Luftschleier PAFEC4220E24 Länge 2039 mm 24 kW/400V 3N Volumenstrom: 2300/4700 m³/h Leistungsstufen: 7,8/16/24 kW	8570.00 /Stk
PAFEC4225E30	L-3834230	Luftschleier PAFEC4225E30 Länge 2549 mm 30 kW/400V 3N Volumenstrom: 3100/6150 m³/h Leistungsstufen: 9,9/20/30 kW	10120.00 /Stk

- ① Steuerungen «FC» finden Sie auf Seite 13.8
- ① Montagezubehör finden Sie auf Seite 13.6
- ① Geräte ohne Heizung auf Anfrage

	Bezeichnung	Code	Beschreibung	CHF/exkl. MWST
			«PAMIR 5000» für Öffnungen bis 5 m Höhe	
			Grösse (H x T): 295 mm x 611 mm	
	PAFEC5010E12	L-3834300	Luftschleier PAFEC5010E12 Länge 1039 mm 12kW/400V 3N	7570.00 /Stk
			Volumenstrom: 900/2950 m³/h	
			Leistungsstufen: 3,9/7,8/12 kW	
	PAFEC5015E18	L-3834310	Luftschleier PAFEC5015E18 Länge 1549 mm 18kW/400V 3N	9020.00 /Stk
			Volumenstrom: 1350/4200 m³/h	
			Leistungsstufen: 6/12/18 kW	
	PAFEC5020E24	L-3834320	Luftschleier PAFEC5020E24 Länge 2039 mm 24kW/400V 3N	12100.00 /Stk
			Volumenstrom: 1700/5900 m³/h	
			Leistungsstufen: 7,8/16/24 kW	
	PAFEC5025E30	L-3834330	Luftschleier PAFEC5025E30 Länge 2549 mm 30kW/400V 3N	13410.00 /Stk
			Volumenstrom: 2150/7200 m³/h	
			Leistungsstufen: 9,9/20/30 kW	
			④ Steuerungen «FC» finden Sie auf Seite 13.8	
			④ Geräte ohne Heizung auf Anfrage	
			Montage-Zubehör	
			Wandhalterungen	
			Für die waagerechte Montage des Geräts an einer Wand.	
	PA34WB15	L-3839100	Wandhalterungen für 1 m und 1,5 m lange Geräte (2 Stück)	130.00 /Stk
	PA34WB20	L-3839101	Wandhalterungen für 2 m lange Geräte (3 Stück)	195.00 /Stk
	PA34WB30	L-3839102	Wandhalterungen für 2,5 m lange Geräte (4 Stück)	260.00 /Stk
			Deckenhalterungen	
			Deckenhalterungen für die Montage des Geräts an der Decke mit Seilen oder Gewindestangen (nicht im Lieferumfang enthalten). Die Verwendung von Gewindestangen sollte in Kombination mit Vibrationsdämpfern (PA34VD) erfolgen.	
	PA34CB15	L-3839120	Deckenhalterungen für 1 m und 1,5 m lange Geräte (4 Stück)	60.00 /Stk
	PA34CB20	L-3839121	Deckenhalterungen für 2 m lange Geräte (6 Stück)	90.00 /Stk
	PA34CB30	L-3839122	Deckenhalterungen für 2,5 m lange Geräte (8 Stück)	125.00 /Stk
			Gewindestangen	
			Gewindestangen für die Montage des Geräts an der Decke. Verwendung zusammen mit Deckenhalterungen (PA34CB) und Vibrationsdämpfern (PA34VD).	
	PA34TR15	L-3839140	Gewindestangen à 1 m für 1 m und 1,5 m lange Geräte (4 Stück)	70.00 /Stk
	PA34TR20	L-3839141	Gewindestangen à 1 m für 2,0 m lange Geräte (6 Stück)	100.00 /Stk
	PA34TR30	L-3839142	Gewindestangen à 1 m für 2,5 m lange Geräte (8 Stück)	145.00 /Stk
			Seilmontagesatz	
			Verzinkte Drahtseile mit Drahtschlössern zur Sicherung der deckenaufgehängten Geräte. Länge 3 m. Verwendung zusammen mit Deckenhalterungen (PA34CB).	
	PA34WS15	L-3839130	Drahtmontagesatz für 1 m und 1,5 m lange Geräte (4 Stück)	200.00 /Stk
	PA34WS20	L-3839131	Drahtmontagesatz für 2 m lange Geräte (6 Stück)	300.00 /Stk
	PA34WS30	L-3839132	Drahtmontagesatz für 2,5 m lange Geräte (8 Stück)	425.00 /Stk
			Vibrationsdämpfer	
			Verringert Vibrationen bei Deckenmontage mit Gewindestangen.	
	PA34VD15	L-3839150	Vibrationsdämpfer für 1 m und 1,5 m lange Geräte (4 Stück)	50.00 /Stk
	PA34VD20	L-3839151	Vibrationsdämpfer für 2 m lange Geräte (6 Stück)	75.00 /Stk
	PA34VD30	L-3839152	Vibrationsdämpfer für 2,5 m lange Geräte (8 Stück)	110.00 /Stk
			Verbindungs-kit	
			Wird verwendet um waagrecht montierte Geräte elegant und einheitlich miteinander zu verbinden und um horizontale Geräte für die senkrechte Montage anzupassen.	
	PA3JK	L-3839160	Verbindungs- und Vertikalmontagekit zu PAMIR 3500	310.00 /Stk
	PA4JK	L-3839161	Verbindungs- und Vertikalmontagekit zu PAMIR 4200 & 5000	360.00 /Stk

	Bezeichnung	Code	Beschreibung	CHF/exkl. MWST	
			Ausblasverlängerung Ausblasverlängerung mit Teleskopfunktion. Wird für die versenkte Installation von Geräten in Zwischendecken verwendet. 130–200mm.		
	PA3XT10	L-3839200	Ausblasverlängerung zu PAFEC3510	570.00 /Stk	
	PA3XT15	L-3839201	Ausblasverlängerung zu PAFEC3515	660.00 /Stk	
	PA3XT20	L-3839202	Ausblasverlängerung zu PAFEC3520	680.00 /Stk	
	PA3XT25	L-3839203	Ausblasverlängerung zu PAFEC3525	770.00 /Stk	
	PA4XT10	L-3839205	Ausblasverlängerung zu PAFEC4210 & PAFEC5010	590.00 /Stk	
	PA4XT15	L-3839206	Ausblasverlängerung zu PAFEC4215 & PAFEC5015	690.00 /Stk	
	PA4XT20	L-3839207	Ausblasverlängerung zu PAFEC4220 & PAFEC5020	710.00 /Stk	
	PA4XT25	L-3839208	Ausblasverlängerung zu PAFEC4225 & PAFEC5025	800.00 /Stk	
			Design-Kit Wandmontage Ermöglicht eine saubere Installation an der Wand durch Abdecken der Halterungen und Kabel. Verwendung zusammen mit Wandhalterungen PA34WB.		
	PA3DW10	L-3839210	Design-Kit Wand zu PAFEC3510	680.00 /Stk	
	PA3DW15	L-3839211	Design-Kit Wand zu PAFEC3515	750.00 /Stk	
	PA3DW20	L-3839212	Design-Kit Wand zu PAFEC3520	860.00 /Stk	
	PA3DW25	L-3839213	Design-Kit Wand zu PAFEC3525	910.00 /Stk	
	PA4DW10	L-3839215	Design-Kit Wand zu PAFEC4210 & PAFEC5010	700.00 /Stk	
	PA4DW15	L-3839216	Design-Kit Wand zu PAFEC4215 & PAFEC5015	780.00 /Stk	
	PA4DW20	L-3839217	Design-Kit Wand zu PAFEC4220 & PAFEC5020	850.00 /Stk	
	PA4DW25	L-3839218	Design-Kit Wand zu PAFEC4225 & PAFEC5025	930.00 /Stk	
				Design-Kit Deckenmontage Ermöglicht eine saubere Installation an der Decke durch Abdecken der Halterungen, Kabel und Leitungen. Für Geräte von 1 bis 1,5 Metern Länge werden zwei Installationspakete benötigt, Geräte von 2 Metern Länge erfordern drei Pakete und 2,5 Meter lange Geräte benötigen vier Pakete. Verwendung zusammen mit Deckenbefestigungen.	
		PA3DCS	L-3839220	Design-Kit Decke Small	Höhe 20–30 cm 930.00 /Stk
PA3DCM		L-3839221	Design-Kit Decke Medium	Höhe 30–50 cm 990.00 /Stk	
PA3DCL		L-3839222	Design-Kit Decke Large	Höhe 50–90 cm 1060.00 /Stk	
PA3DXT		L-3839223	Design-Kit Decke Verlängerung	42 cm 340.00 /Stk	
PA4DCS		L-3839225	Design-Kit Decke Small	Höhe 20–30 cm 650.00 /Stk	
PA4DCM		L-3839226	Design-Kit Decke Medium	Höhe 30–50 cm 680.00 /Stk	
PA4DCL		L-3839227	Design-Kit Decke Large	Höhe 50–90 cm 750.00 /Stk	
PA4DXT		L-3839228	Design-Kit Decke Verlängerung	42 cm 340.00 /Stk	
				Design-Kit vertikale Montage Ermöglicht eine saubere senkrechte Montage.	
		PA3VDW15	L-3839230	Design-Kit Vertikal zu PAFEC3515	520.00 /Stk
	PA3VDW20	L-3839231	Design-Kit Vertikal zu PAFEC3520	540.00 /Stk	
	PA3VDW25	L-3839232	Design-Kit Vertikal zu PAFEC3525	750.00 /Stk	
	PA4VDW15	L-3839235	Design-Kit Vertikal zu PAFEC4215 & PAFEC5015	580.00 /Stk	
	PA4VDW20	L-3839236	Design-Kit Vertikal zu PAFEC4220 & PAFEC5020	600.00 /Stk	
	PA4VDW25	L-3839237	Design-Kit Vertikal zu PAFEC4215 & PAFEC5025	690.00 /Stk	
				Schutzbügel Am Boden anzubringende Schutz-Vorrichtung. Schutzbügel zu Luftschleier PAMIR 3500/4200/5000	490.00 /Stk
		AXP300	L-3839240		

① Verlängerungshauben für vertikale Montagesituationen auf Anfrage

Bezeichnung	Code	Beschreibung	CHF/exkl. MWST
Steuerungssystem «FC»			
<p>Die neuen Luftschleier von FRICO sind mit einer integrierten Platine ausgestattet. Diese ermöglicht den Anschluss des intelligenten Steuerungssystems «FC». Entsprechend den Anforderungen, stehen 4 verschiedene Pakete zur Auswahl, welche den Luftschleier mit zahlreichen intelligenten und energiesparenden Funktionen erweitert.</p>			
FC DIRECT (Basispaket)			
<p>Der Türkontakt sorgt dafür, dass der Luftschleier nur bei geöffneter Tür aktiviert wird. Bei geschlossener Türe bleibt das Gerät im Standby-Modus oder läuft mit einer geringeren Lüfterdrehzahl weiter, sofern Wärme verlangt wird. Über die Kalenderfunktion können die Betriebszeiten des Geräts festgelegt werden.</p> <p>Funktionen: Türkontakt, Kalenderfunktion, Filtertimer</p>			
	FCDA	L-3834900	
<p>Türluftschleier-Steuersystem FC DIRECT Bestehend aus: Steuereinheit (FCCF), 5m Kommunikationskabel (FCBC5), Türkontakt (FCDC).</p>			410.00 /Stk
FC SMART (Ausbaustufe 2)			
<p>Bietet alle Vorteile von FC DIRECT und zusätzliche Funktionen zur Energieeinsparung sowie die Möglichkeit der Steuerung über App (Bluetooth). Die App bietet Zugriff auf alle Funktionen im System, eine präzise benutzerdefinierte Einstellung und die Festlegung verschiedener Zonen. Zusätzliche Funktionen: Steuerung per App, optionale drahtlose Sensoren, Abwesenheits- und Boostfunktion, Windfängerfunktion, Zoneneinteilung.</p>			
	FCSA	L-3834901	
<p>Türluftschleier-Steuersystem FC SMART Bestehend aus: Steuereinheit (FCCF), 10m Kommunikationskabel (FCBC10), Türkontakt (FCDC), lokaler Zugangspunkt (FCLAP).</p>			580.00 /Stk
FC PRO (Ausbaustufe 3)			
<p>Bietet alle Vorteile von FC DIRECT und FC SMART und zusätzliche Funktionen zur Energieeinsparung. Dank Informationen zur Innen-/Aussentemperatur, ist eine bedarfsgerechte Regelung des Wärme- und Luftstroms möglich.</p> <p>Zusätzliche Funktionen: Automatische Luftstromregelung, automatische Wärmebarriere</p>			
	FCPA	L-3834902	
<p>Türluftschleier-Steuersystem FC PRO Bestehend aus: Steuereinheit (FCCF), 10 m Kommunikationskabel (FCBC10), Türkontakt (FCDC), lokaler Zugangspunkt (FCLAP), drahtloser Innen-/Aussensensor (FCTXRF).</p>			720.00 /Stk
FC BUILDING			
<p>Umfangreiches Steuerungssystem für Gebäudemanagementsysteme über 0–10V Steuerspannung oder Modbus. Weitere nötige Temperatursensoren sind separat zu bestellen.</p>			
	FCBA	L-3834903	
<p>Türluftschleier-Steuersystem FC BUILDING Bestehend aus: Steuereinheit (FCCF), 10m Kommunikationskabel (FCBC10), Türkontakt (FCDC), Gebäudezugangspunkt (FCBAP).</p>			680.00 /Stk
Zubehör / Ersatzteile			
	FCRTX	L-3834910	80.00 /Stk
	FCOTX	L-3834911	110.00 /Stk
	FCTXRF	L-3834912	140.00 /Stk
	FCLAP	L-3834913	320.00 /Stk
	FCBC05	L-3834920	50.00 /Stk
	FCBC10	L-3834921	90.00 /Stk
	FCBC25	L-3834922	210.00 /Stk
	FCSC10	L-3834925	40.00 /Stk
	FCSC25	L-3834926	100.00 /Stk
	FCDC	L-3834930	40.00 /Stk